

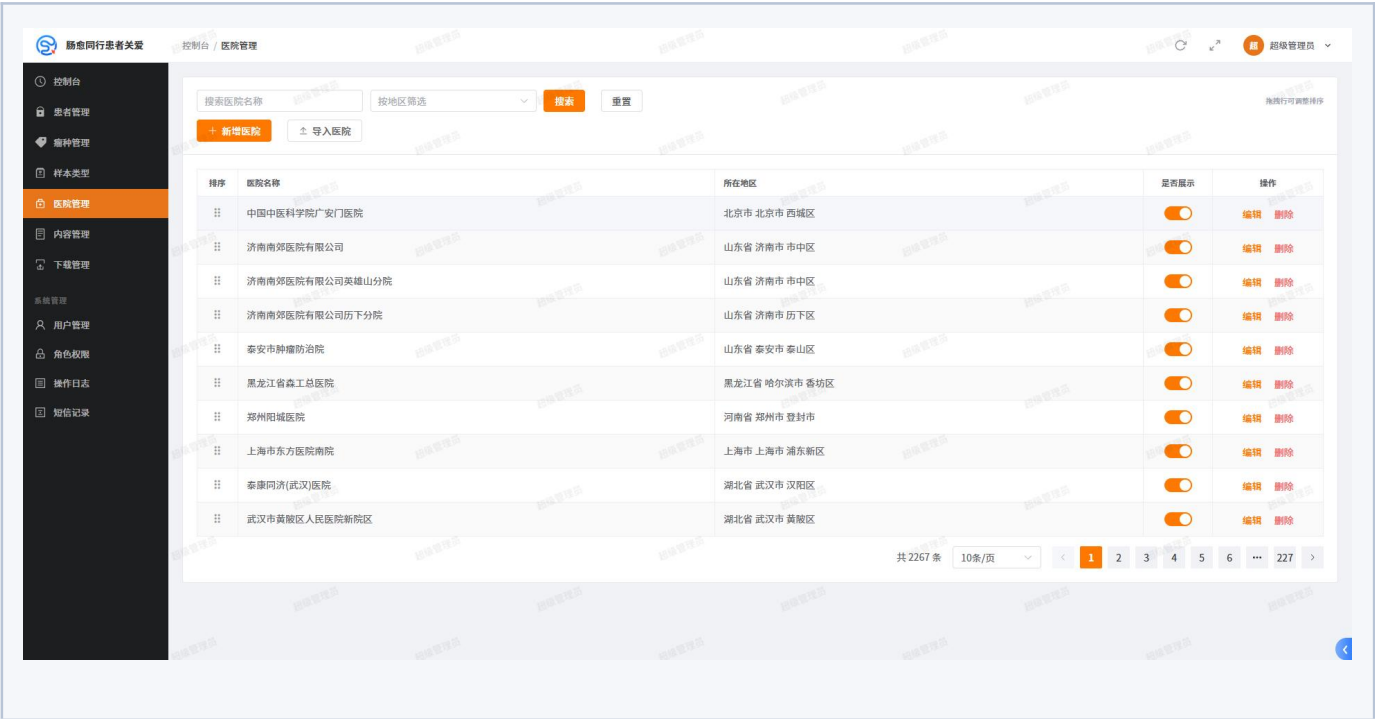
医院选择功能操作手册

肠愈同行管理端 / 肠愈同行小程序端

文档版本	V1.0
编写日期	2026-06-02
说明	

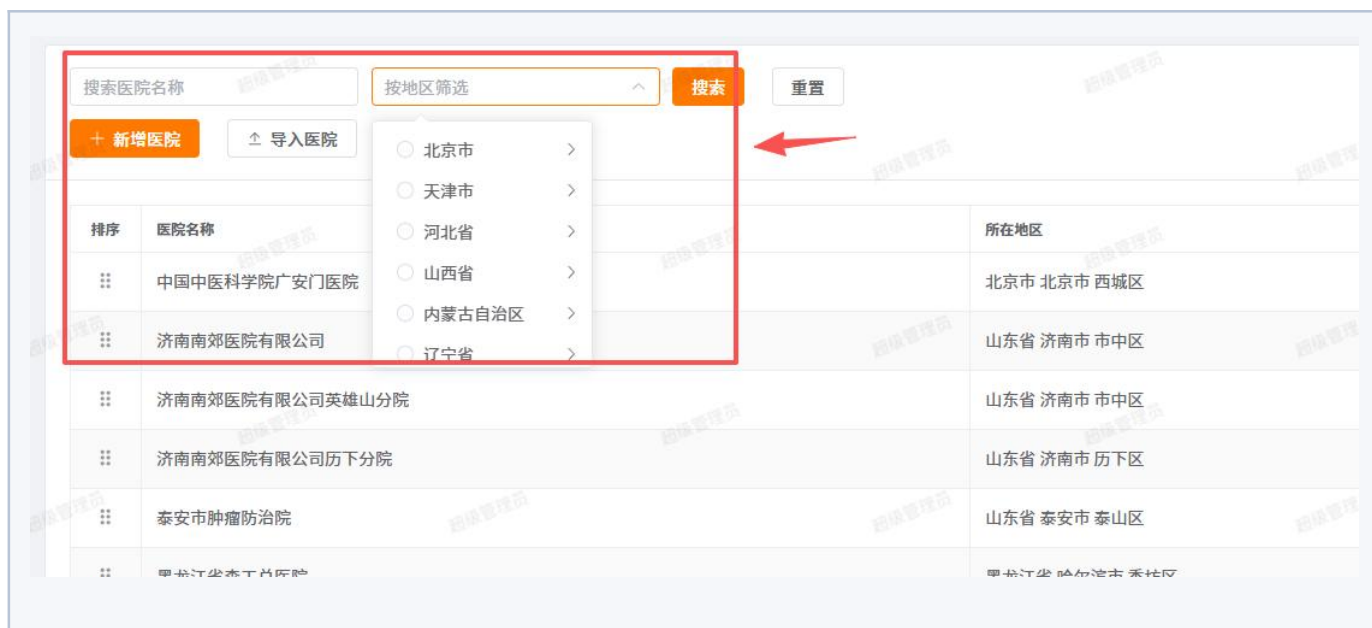
1. 管理端维护医院

入口：管理端左侧菜单 → 医院管理。



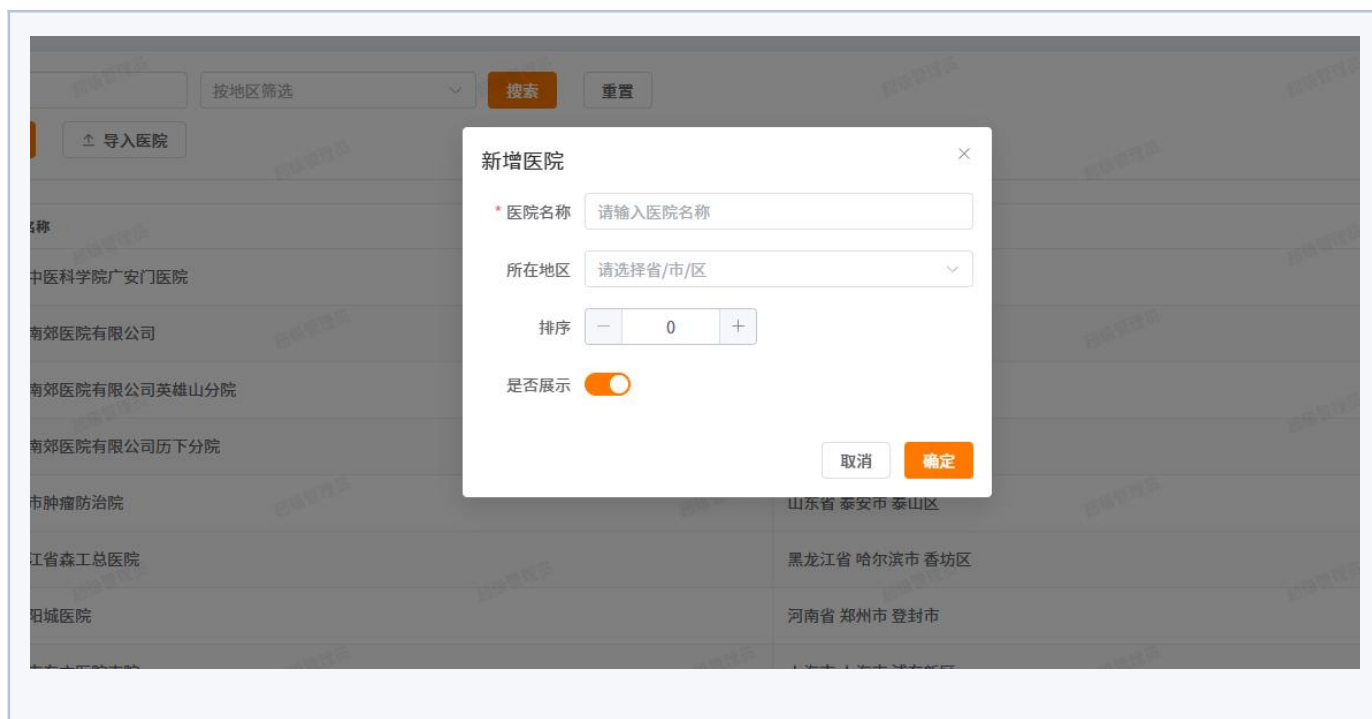
1.1 查询医院

1. 输入医院名称关键字，点击“搜索”。
2. 如需按地区查询，点击“按地区筛选”，可选择省、市、区任意一级。
3. 点击“重置”清空医院名称和地区筛选。



1.2 新增医院

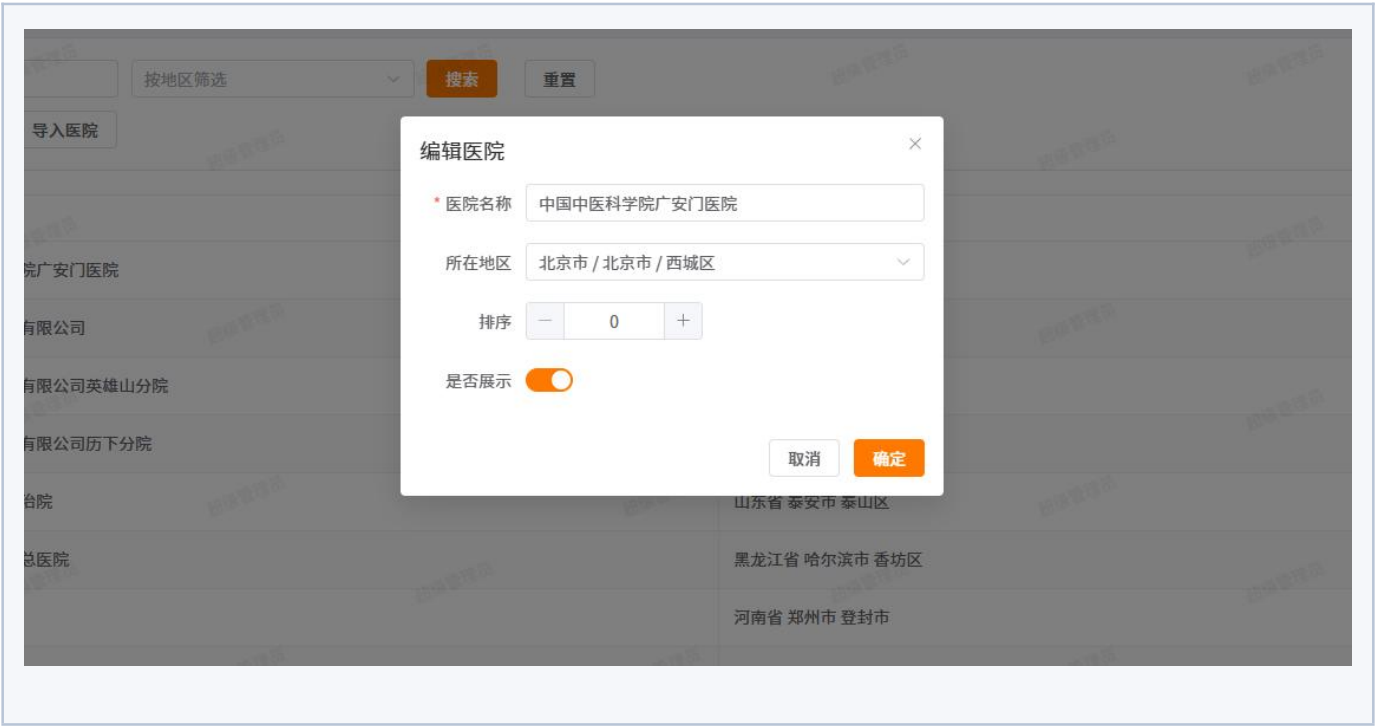
4. 点击“新增医院”。
5. 填写医院名称。
6. 选择所在地区。所在地区支持搜索省、市、区名称。
7. 设置排序和是否展示。排序越大越靠前；关闭展示后小程序不显示。
8. 点击“确定”保存。



1.3 编辑医院

- 9. 在医院列表中点击目标医院后的“编辑”。
- 10. 修改医院名称、所在地区、排序或展示状态。
- 11. 点击“确定”保存。

说明：编辑医院地区后，新选择该医院的患者会带回新的地区编码；历史患者记录不会自动批量更新。



1.4 导入医院

- 12. 点击“导入医院”。
- 13. 上传.xlsx 文件。
- 14. 点击“确认导入”。
- 15. 查看导入结果：新增数量、跳过数量、地区未匹配数量。

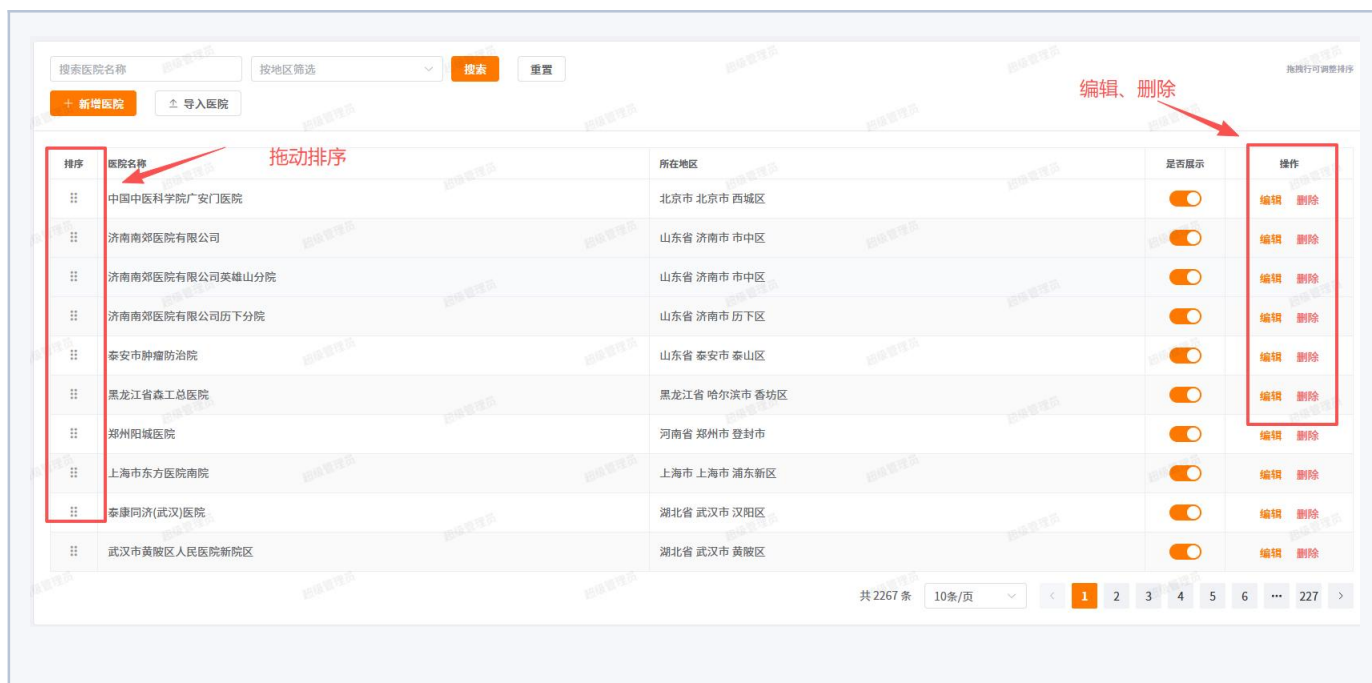
Excel 列	说明
关联机构名称	医院名称，必填。
省份	用于匹配省份编码。
城市	用于匹配城市编码。直辖市或省直辖县可与区县一致。
区县	用于匹配区县编码。

地区匹配规则：系统先按“省 → 市 → 区县”匹配；若城市无法直接匹配，会再按“省 + 区县”查找，用于兼容直辖市、省直辖县等数据。



1.5 排序、展示和删除

- 16. 拖拽列表左侧排序图标可调整排序。
- 17. 切换“是否展示”开关可控制小程序是否显示该医院。
- 18. 点击“删除”可软删除医院。



2. 管理端患者资料中的医院字段

19. 进入“患者管理”。
20. 新增或编辑患者。
21. 填写“医院名称”。
22. 选择“医院地区”。
23. 保存后，可在患者详情和导出文件中查看医院名称及医院地区。

编辑患者

* 姓名: [输入框] 瘤种: 请选择或输入瘤种

* 身份证号: 2[输入框] * 手机号: 135[输入框]

* 出生日期: 1960-03-31 * 性别: 女

* 所在地区: 请选择省/市/区

* 详细地址: 请输入详细地址 (街道门牌号等)

医院名称: 请输入就诊医院名称 医院地区: 请选择医院省/市/区

紧急联系人: 联系人姓名 紧急联系电话: 联系人电话

年可支配收入(元): 请输入年可支配收入

上传资料: [上传按钮]

签字材料: [个人可支配收入声明] [个人信息处理同意书] [声明与承诺]

[取消] [保存修改]

患者详情

基本信息

患者编号: 20[输入框] 姓名: 测试-请忽略

性别: 男 手机号: 187[输入框]

身份证号: 5115[输入框] 出生日期: 1993-01-21

所在地区: 北京市 北京市 东城区 详细地址: 华[输入框]

瘤种: 宫颈癌 提交时间: 2026-05-28 13:54:34

医院名称: 青岛市即墨区中医医院 医院所在地: 山东省 青岛市 即墨区

紧急联系人: 测试 紧急联系电话: 19[输入框]

年可支配收入: 12300 元

3. 小程序端选择医院

入口: 小程序 → 我的资料 → 医院名称。



3.1 直接搜索医院

24. 点击“医院名称”打开选择器。

- 25. 在顶部搜索框输入医院名称关键字。
- 26. 系统在全量医院中搜索，并显示医院名称和所在地区。
- 27. 点击目标医院后，医院名称自动回填。



3.2 按地区逐级选择

28. 不输入搜索关键词时，按省、市、区逐级选择。
29. 进入医院列表后点击目标医院。
30. 系统回填医院名称，并保存医院省、市、区编码。



3.3 提交资料

31. 确认医院名称已回填。

32. 补齐其他必填信息、上传资料并完成签名。

33. 点击“提交审核”。

我的资料

基本信息

姓名：测试-请忽略 性别：男

身份证：511****1633 手机号：187****0404

联系地址

北京市 北京市 东城区

华府大道

紧急联系人

测试 191

医院名称

青岛市即墨区中医医院

癌种

☒ 直肠癌 ☐ 结肠癌

资料上传

☐ 请阅读并同意《患者告知书》

提交审核

4. 常见问题

问题	处理方式
小程序搜不到医院	检查医院管理中是否存在该医院，且是否开启展示。
导入提示地区未匹配	检查 Excel 中省份、城市、区县名称是否与系统地区库接近。
地区筛选怎么用	可只选省、市或区县任意一级进行查询。
历史患者医院地区会不会自动变更	不会。需要患者重新选择或后台编辑患者资料后才会更新。